

YouTubeにて動画公開中

<https://youtu.be/xbG6JN9hVfI>

# 2026年3月期 (第24期) 決算説明会

2026年5月22日

株式会社ジーダット



1. 2026年3月期 決算概要

2. 2027年3月期 計画・業績予想

## 2026年3月期のポイント

売上高	： 20.4億円	（対前年比1.0%減）
営業利益	： 2.6億円	（同1.4%増）
経常利益	： 2.5億円	（同13.4%減）

海外市場向けの売上が伸長するも若干の前年割れ

HOTSCOPE等の代理販売品は引き続き好調を維持

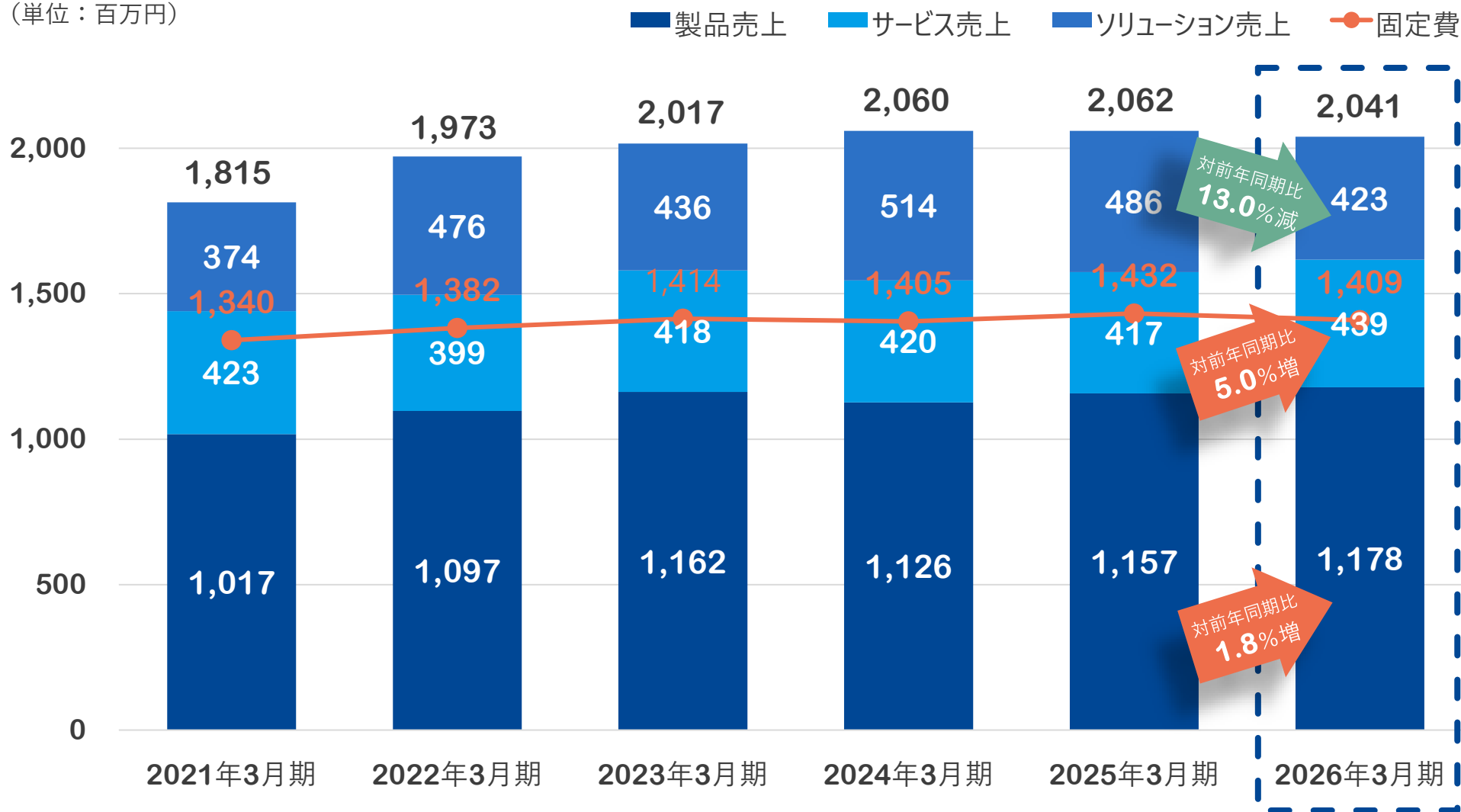
営業利益は増収を確保

# 2026年3月期業績概要

(単位：百万円)	2025年3月期		2026年3月期		
	実績	売上高比	実績	売上高比	対前期比
売上高	<b>2,062</b>	100.0%	<b>2,041</b>	100.0%	△ 1.0%
売上総利益	<b>1,305</b>	63.3%	<b>1,313</b>	64.4%	+ 0.6%
販売費及び 一般管理費	<b>1,048</b>	50.8%	<b>1,053</b>	51.6%	+ 0.4%
営業利益	<b>256</b>	12.5%	<b>260</b>	12.8%	+ 1.4%
経常利益	<b>290</b>	14.1%	<b>251</b>	12.3%	△ 13.4%
当期純利益	<b>213</b>	10.3%	<b>172</b>	8.4%	△ 19.4%

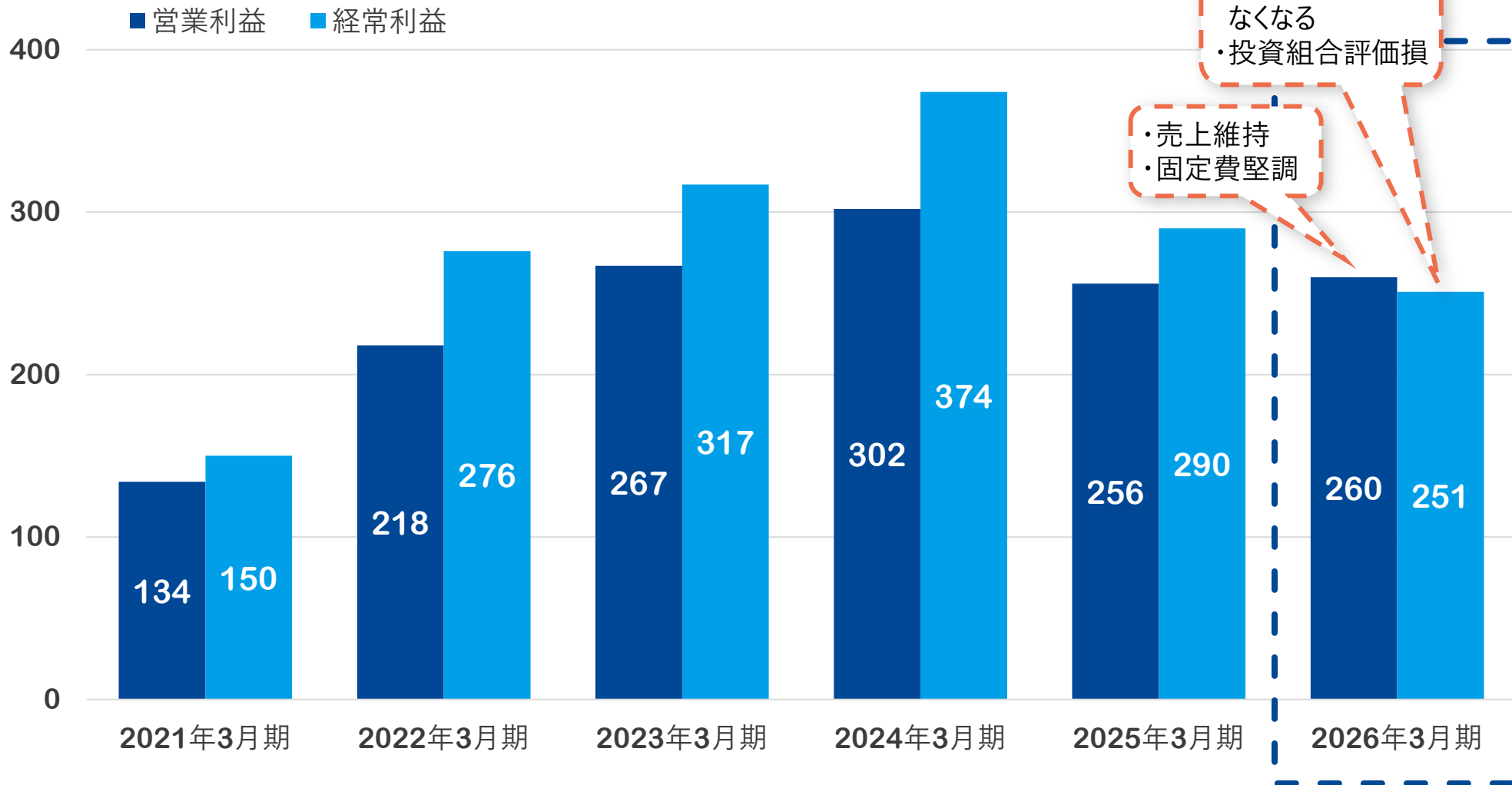
# 売上高・固定費の推移

(単位：百万円)



# 利益の推移

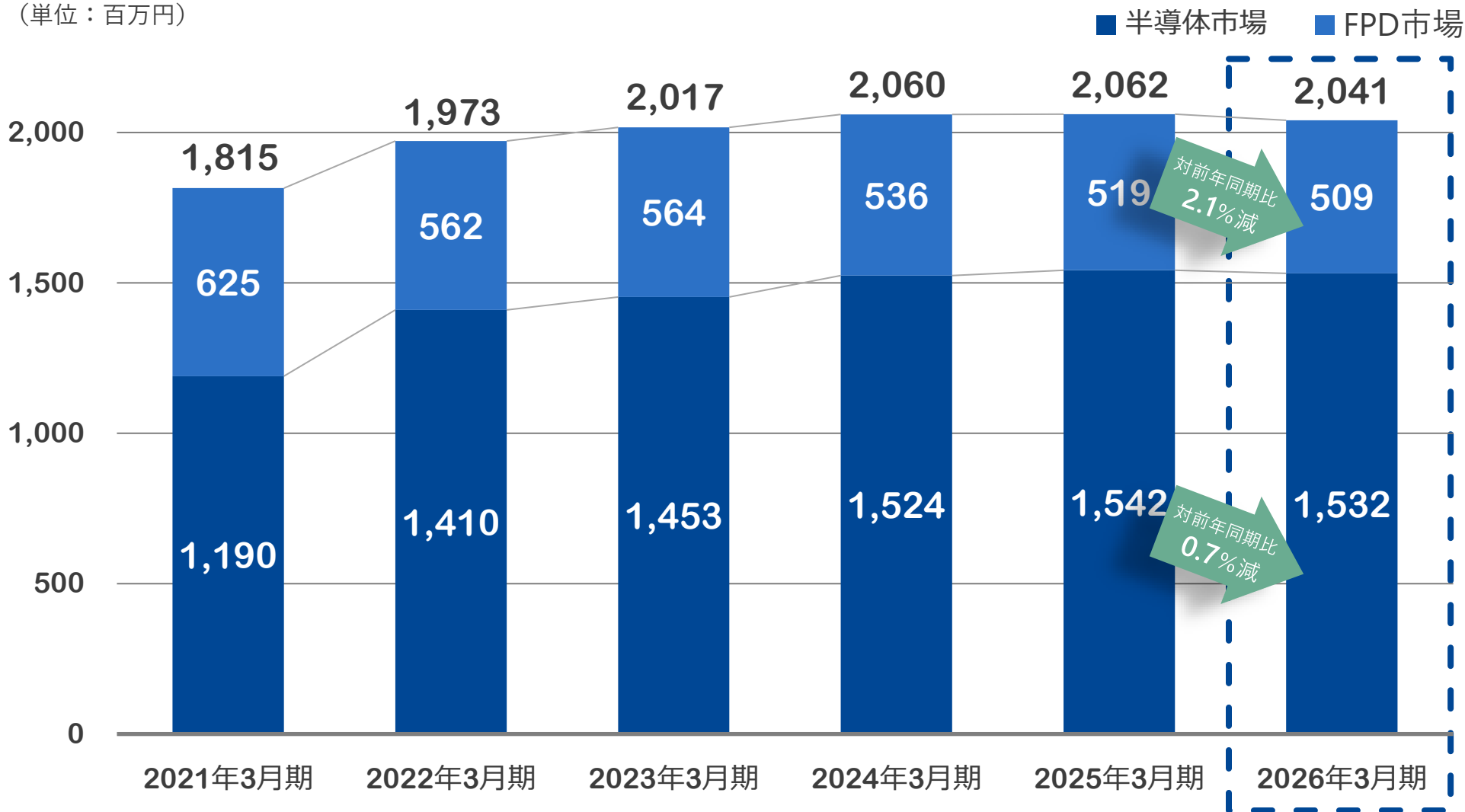
(単位：百万円)



# 市場別売上高（半導体/FPD※）

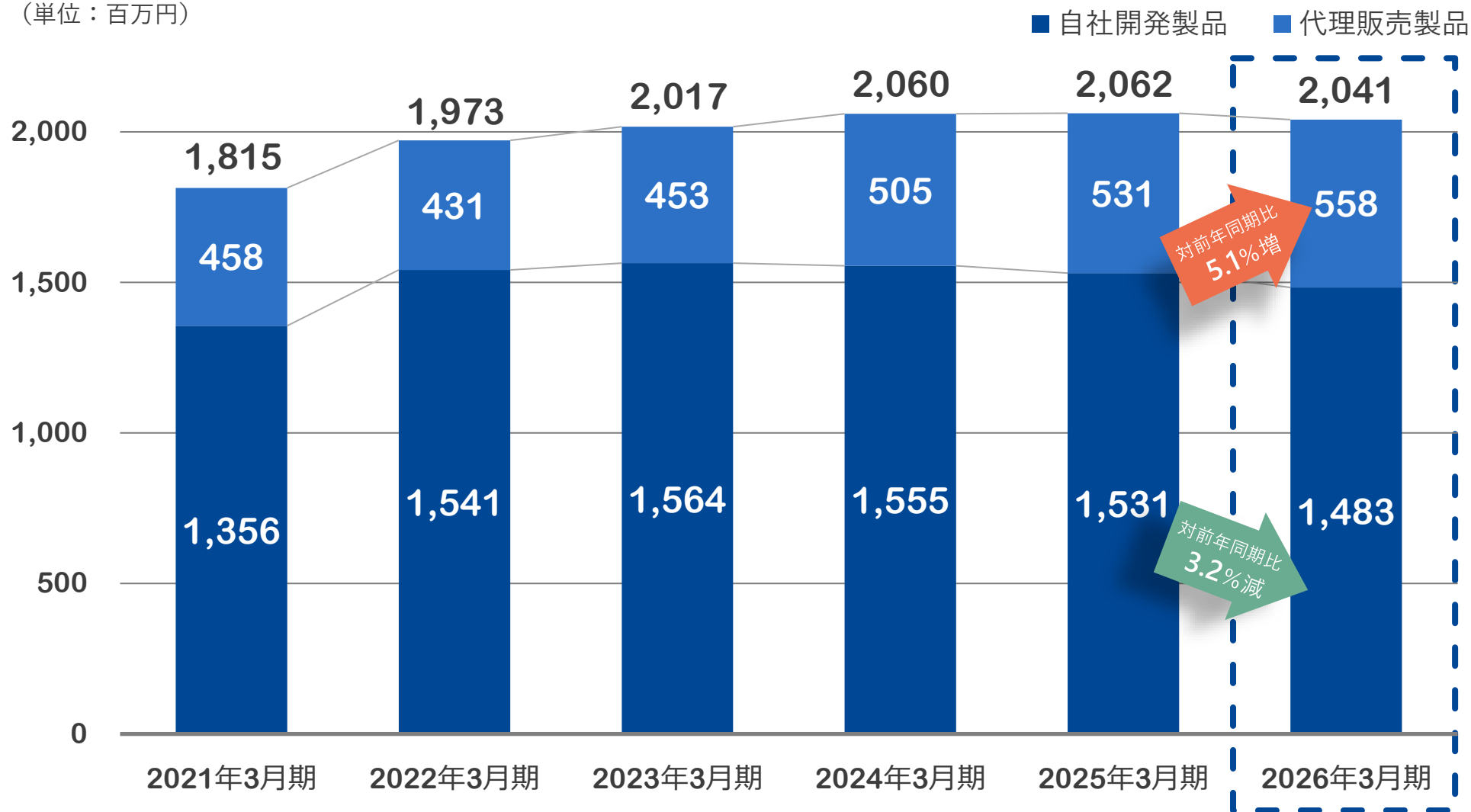
※ FPD : Flat Panel Display etc.

(単位：百万円)



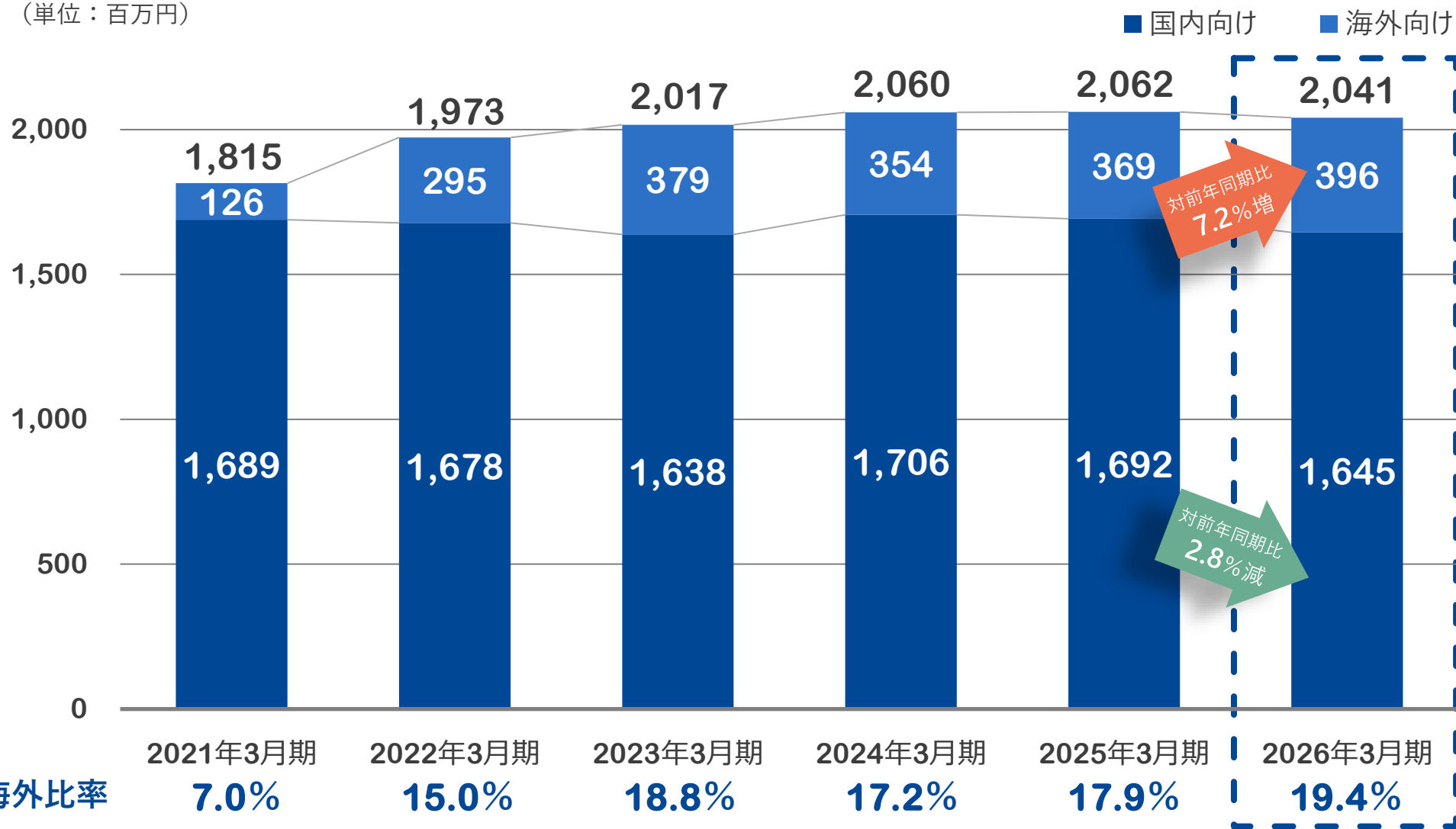
# 製品区分別売上高（自社開発/代理販売）

（単位：百万円）



# 販売先別売上高（国内/海外）

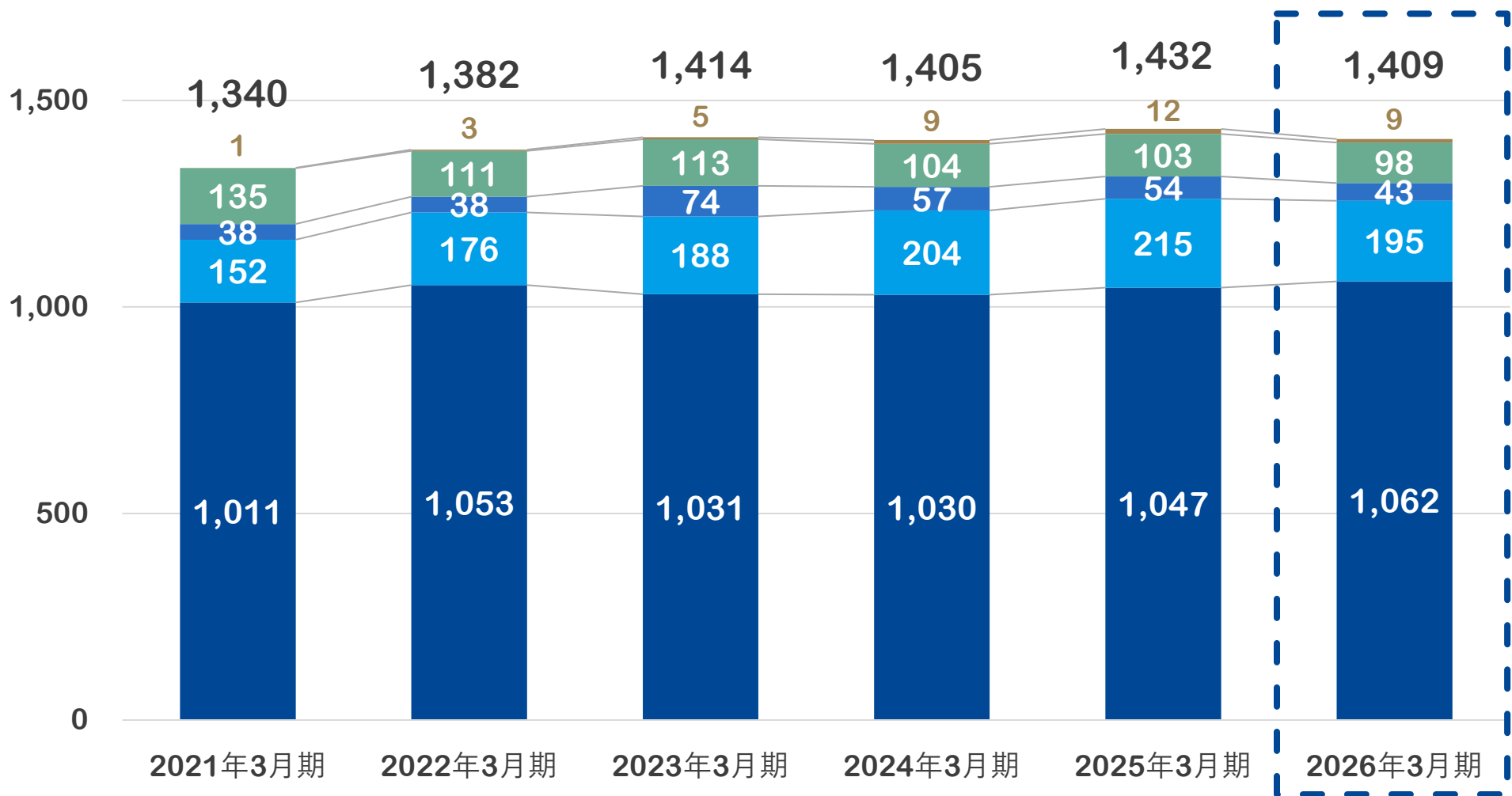
（単位：百万円）



# 固定費内訳

(単位：百万円)

■ 人件費 ■ その他 ■ 外注費 ■ 建物関係・減価償却費 ■ 販売促進・広告宣伝費



# 貸借対照表 — 前期末比 —

(単位：百万円)	2025年 3月末	2026年 3月末	差異		2025年 3月末	2026年 3月末	差異
(資産の部)					(負債の部)		
<b>I 流動資産</b>	<b>3,107</b>	<b>3,192</b>	<b>85</b>	<b>I 流動負債</b>	<b>675</b>	<b>710</b>	<b>35</b>
現金及び預金	2,545	2,744	198	買掛金	56	76	19
電子記録債権	219	128	△ 90	未払金	21	31	9
売掛金	286	260	△ 26	未払費用	38	39	0
仕掛品	2	0	△ 1	未払法人税等	12	61	49
原材料	0	0	△ 0	前受金	441	393	△ 48
前渡金	23	19	△ 4	預り金	9	9	0
前払費用	25	33	8	賞与引当金	94	99	5
その他	4	6	1	その他	—	0	0
<b>II 固定資産</b>	<b>1,165</b>	<b>1,134</b>	<b>△ 31</b>	<b>II 固定負債</b>	<b>3</b>	<b>3</b>	<b>—</b>
有形固定資産	22	16	△ 6	資産除去債務	3	3	—
無形固定資産	14	8	△ 5	<b>負債合計</b>	<b>679</b>	<b>714</b>	<b>35</b>
投資その他の資産	1,128	1,109	△ 19	(純資産の部)			
投資有価証券	132	113	△ 18	<b>I 株主資本</b>	<b>3,594</b>	<b>3,612</b>	<b>18</b>
長期前払費用	2	8	5	資本金	762	762	—
繰延税金資産	56	48	△ 8	資本剰余金	893	893	—
長期預金	900	900	—	利益剰余金	1,966	1,985	18
その他	37	39	2	自己株式	△ 28	△ 28	—
<b>資産合計</b>	<b>4,273</b>	<b>4,326</b>	<b>53</b>	<b>純資産合計</b>	<b>3,594</b>	<b>3,612</b>	<b>18</b>
				<b>負債純資産合計</b>	<b>4,273</b>	<b>4,326</b>	<b>53</b>

# キャッシュフロー計算書

## － 前年同期比 －

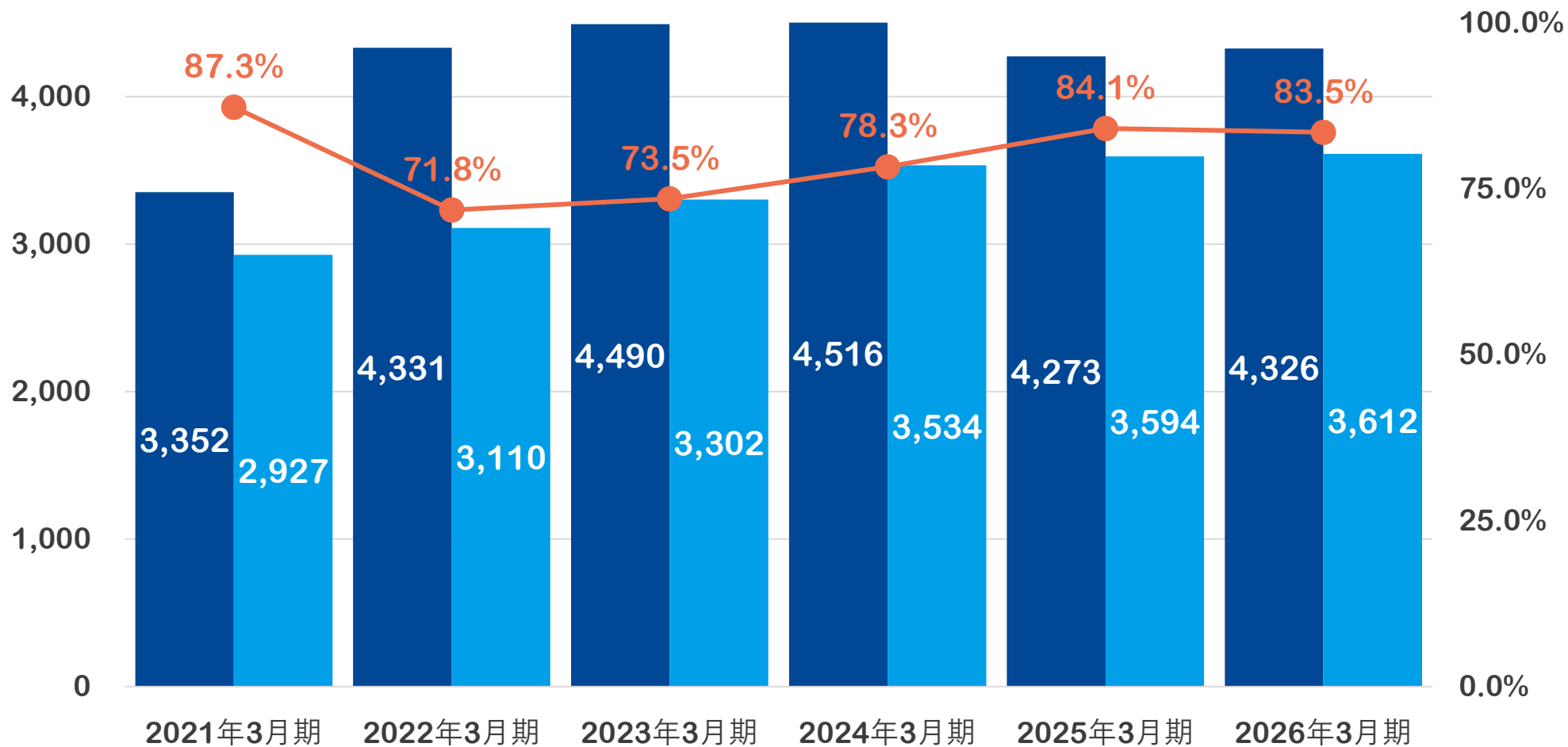
(単位：百万円)

	2024年4月1日 ～ 2025年3月31日	2025年4月1日 ～ 2026年3月31日	差異
I 営業活動によるキャッシュ・フロー	137	378	240
II 投資活動によるキャッシュ・フロー	13	△ 25	△ 39
III 財務活動によるキャッシュ・フロー	△ 153	△ 153	—
IV 現金及び現金同等物に係る換算差額	0	—	△ 0
V 現金及び現金同等物の増減額(減少：△)	△ 1	198	200
VI 現金及び現金同等物の期首残高	2,547	2,545	△ 1
VII 現金及び現金同等物の四半期末残高	2,545	2,744	198

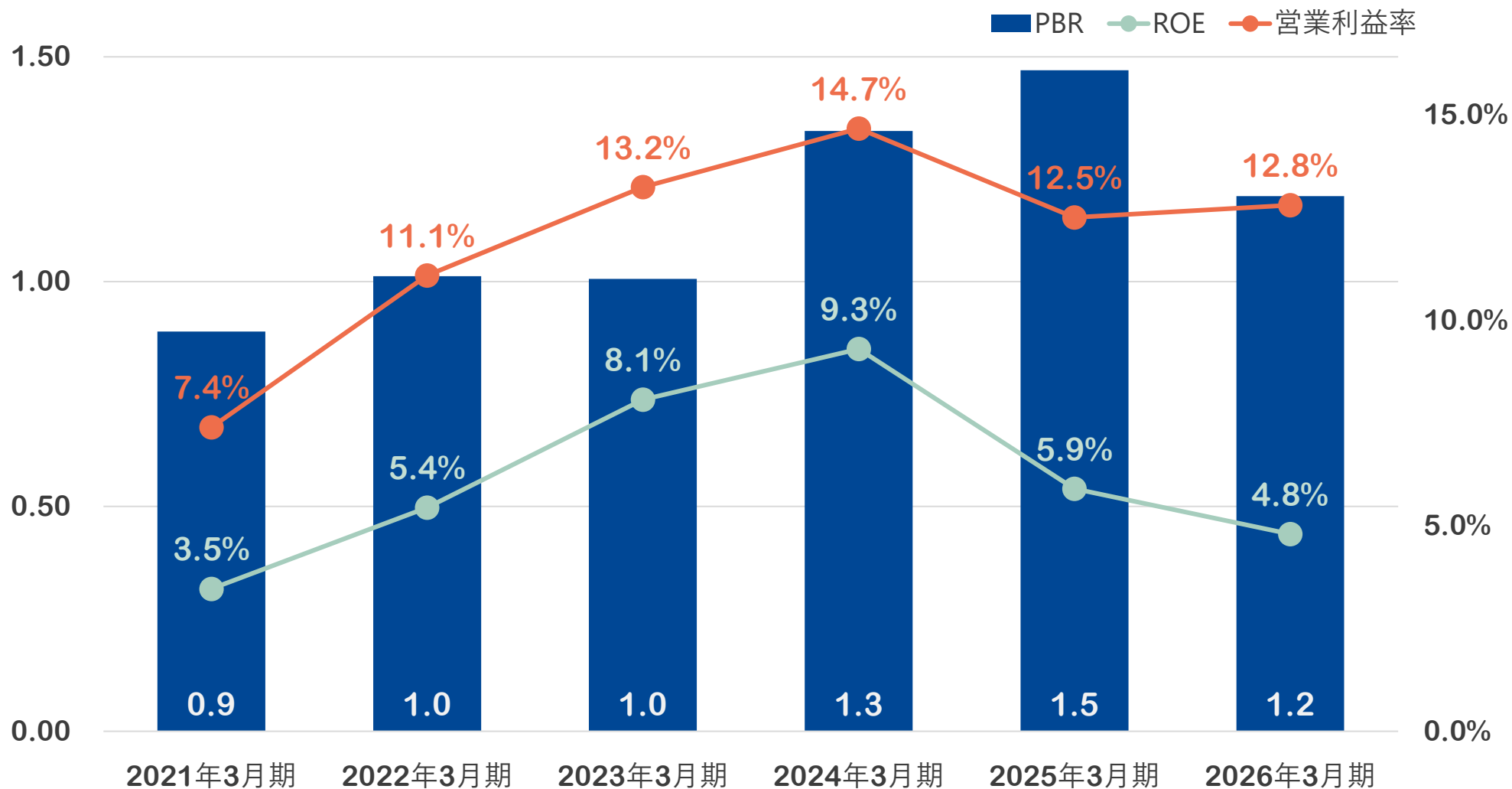
# 総資産・自己資本

(単位：百万円)

■ 総資産 ■ 自己資本 ● 自己資本比率



# 經營指標



# トピックス

## ◆ 主力製品の機能拡張を継続

### ◆ SX-Meister Ver.20リリース

- AIを活用した新製品「SX-Meister SCAI」の機能強化
- レアウトの編集効率の向上、操作性の向上

## ◆ 日本の半導体人材育成のさらなる推進

- ◆ 木村情報技術株式会社（本社：佐賀市）との連携で教育機関向け「クラウド版SX-Meister」を提供開始

## ◆ 販売促進活動の強化

- ◆ 「Photomask Japan 2025」「JEVeC Day2025」等に出展、「SX-Meister Technology Seminar 2025 October」を開催

1. 2026年3月期 決算概要

2. 2027年3月期 計画・業績予想

## 2027年3月期のポイント

売上高	： 22億円	(対前年比7.8%増)
営業利益	： 2.9億円	(同11.3%増)
経常利益	： 3.0億円	(同19.4%増)

自社製品の付加価値向上による成長加速

代理販売品ラインアップ拡充による売上拡大

デバイス設計受託サービスの増販

# 2027年3月期業績概要

(単位：百万円)	2026年3月期		2027年3月期		
	実績	売上高比	計画	売上高比	対前期比
売上高	<b>2,041</b>	100.0%	<b>2,200</b>	100.0%	+ 7.8%
売上総利益	<b>1,313</b>	64.4%	<b>1,354</b>	61.5%	+ 3.0%
販売費及び 一般管理費	<b>1,053</b>	51.6%	<b>1,064</b>	48.4%	+ 1.0%
営業利益	<b>260</b>	12.8%	<b>290</b>	13.2%	+ 11.3%
経常利益	<b>251</b>	12.3%	<b>300</b>	13.6%	+ 19.4%
当期純利益	<b>172</b>	8.4%	<b>210</b>	9.5%	+ 22.0%

# 電子デバイス業界の状況

## ◆ 半導体関連

- ◆ AI関連デバイスへの高い期待
- ◆ 市場の二極化
- ◆ 国内半導体メーカーの再編加速

## ◆ FPD(Flat Panel Display etc.)関連

- ◆ 国内FPD設計ツール需要は縮小傾向

## ◆ 地政学的関連

- ◆ 米国政権の関税政策や中東情勢を背景とした、景気先行き不透明感の高まり
- ◆ 中国市場の引き続き慎重な市場環境が継続

# 課題と施策（1）

## ◆ 自社製品の競争力・販売力を強化

### ◆ 重点テーマに向けた開発を継続

- AIを活用したアナログ合成ツールの製品化
- アナログLSI設計自動化環境(ACC)の拡張
- パワーデバイス向け設計効率化機能の強化

### ◆ 研究開発活動の強化

- デバイス設計部門との連携強化 ⇒ 設計者目線の製品づくり
- 外部技術の導入・活用促進

### ◆ 販売促進活動の強化

- 新規製品の拡販および情報発信活動の促進
- 大学、高専、企業との連携強化

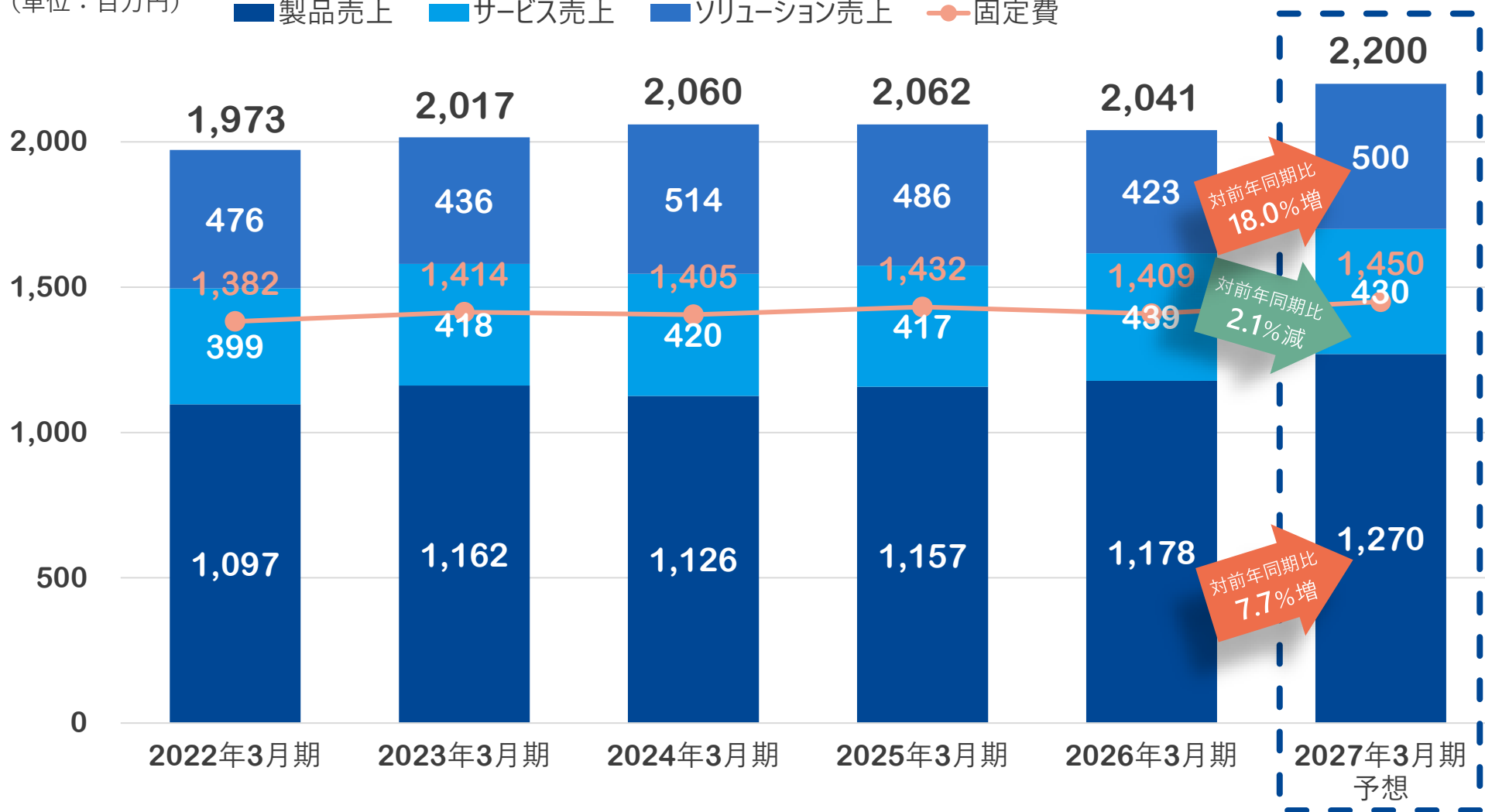
## 課題と施策（2）

- ◆ 海外半導体市場向け売上の拡大
  - ◆ 大規模フォトマスクデータブラウザ：HOTSCOPEの販促活動の強化
  - ◆ 「プラットフォーム」戦略の促進継続
- ◆ カスタムソフトウェアビジネスの拡張
  - ◆ デバイス製造装置メーカーとの連携強化
  - ◆ 半導体後工程分野への事業展開の模索
- ◆ デバイス設計受託サービスの増強
  - ◆ 受託可能な設計体制・対応規模の拡張
  - ◆ 国内外における新規顧客開拓の推進
  - ◆ SX-Meisterを活用した設計・コンサルティング提案の強化

# 売上高・固定費の推移

(単位：百万円)

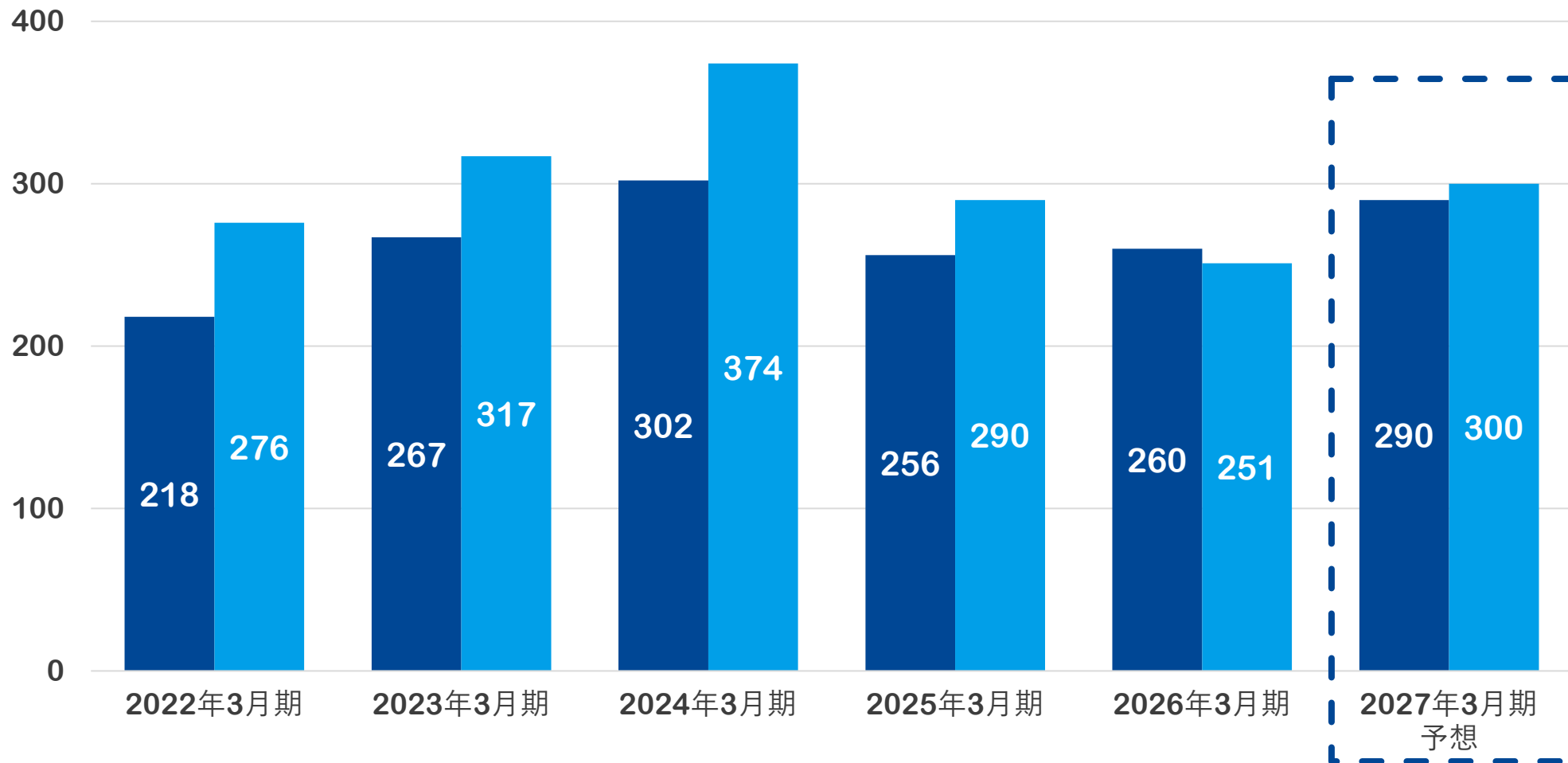
■ 製品売上 ■ サービス売上 ■ ソリューション売上 ● 固定費



# 利益の推移

(単位：百万円)

■ 営業利益 ■ 経常利益

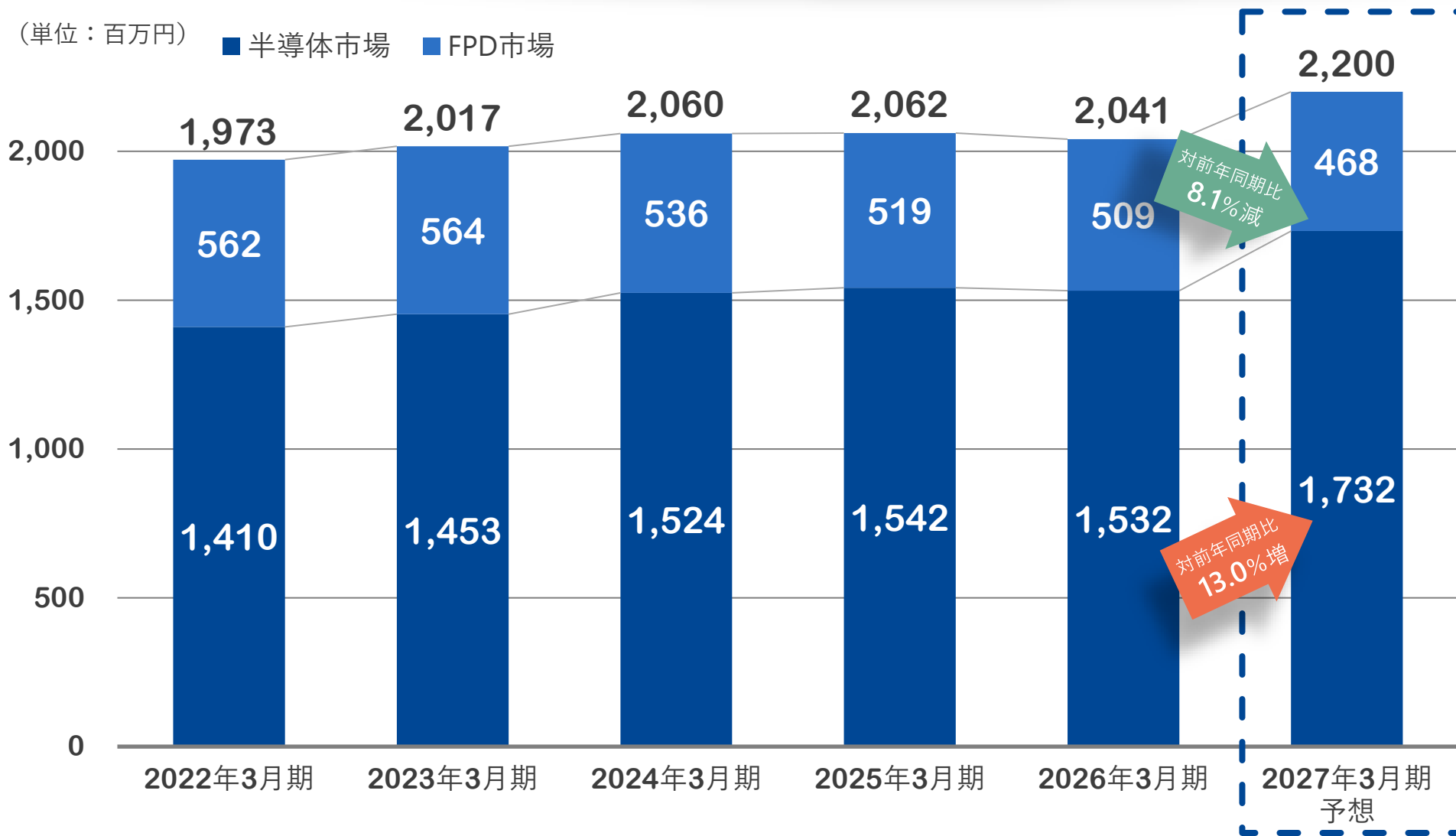


# 市場別売上高（半導体/FPD※）

※ FPD : Flat Panel Display etc.

(単位：百万円)

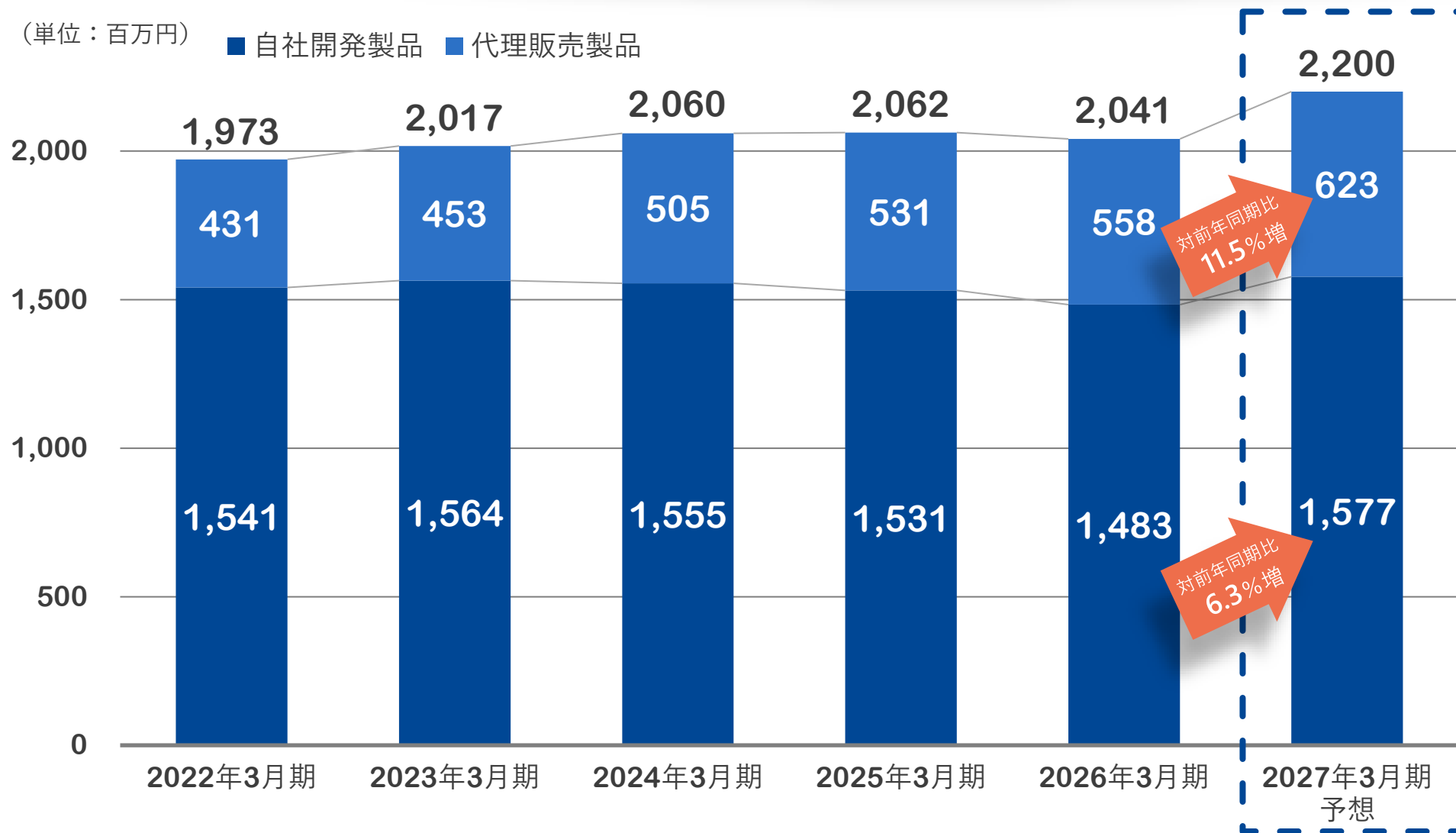
■ 半導体市場 ■ FPD市場



# 製品区分別売上高（自社開発/代理販売）

（単位：百万円）

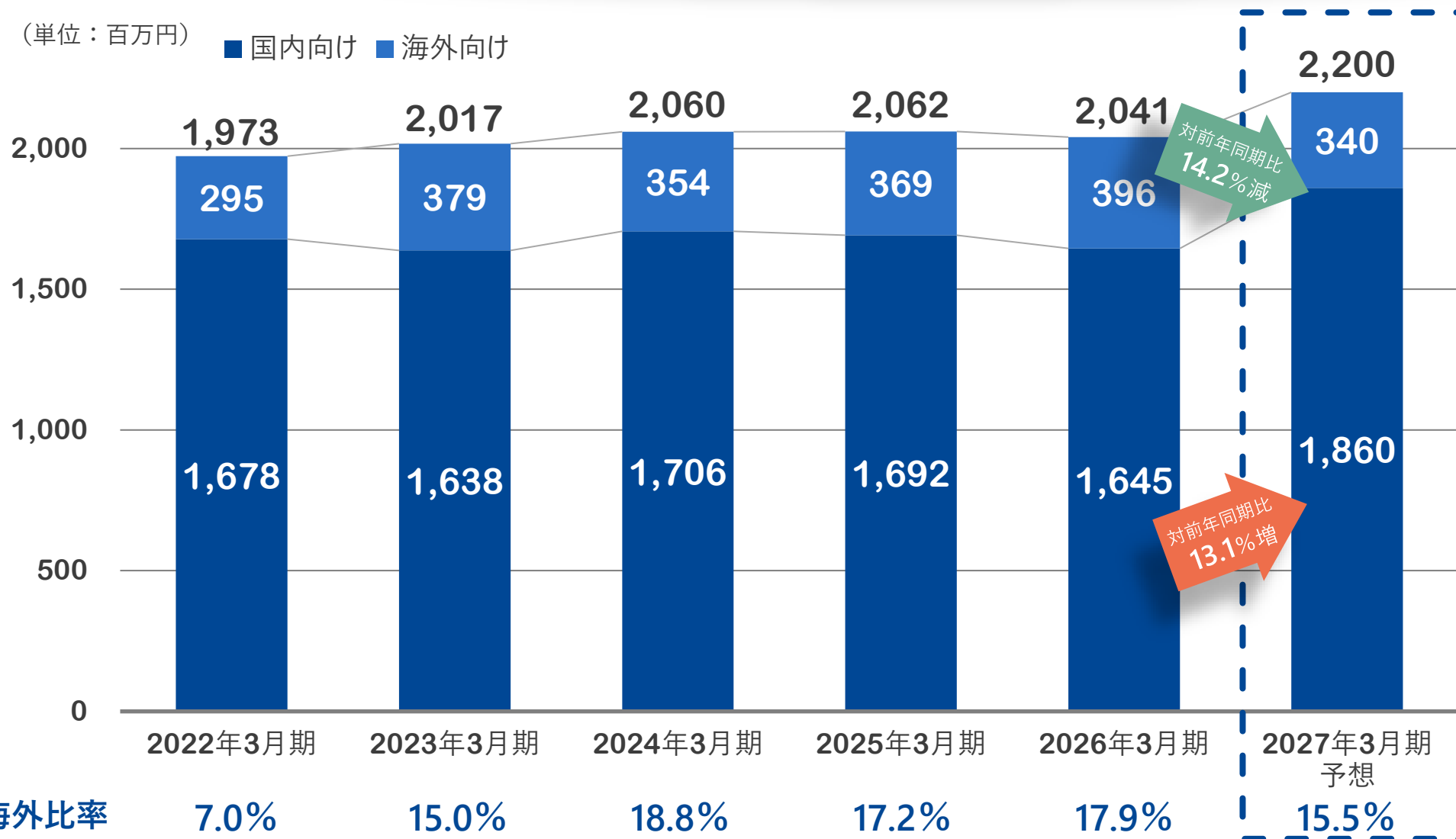
■ 自社開発製品 ■ 代理販売製品



# 販売先別売上高（国内/海外）

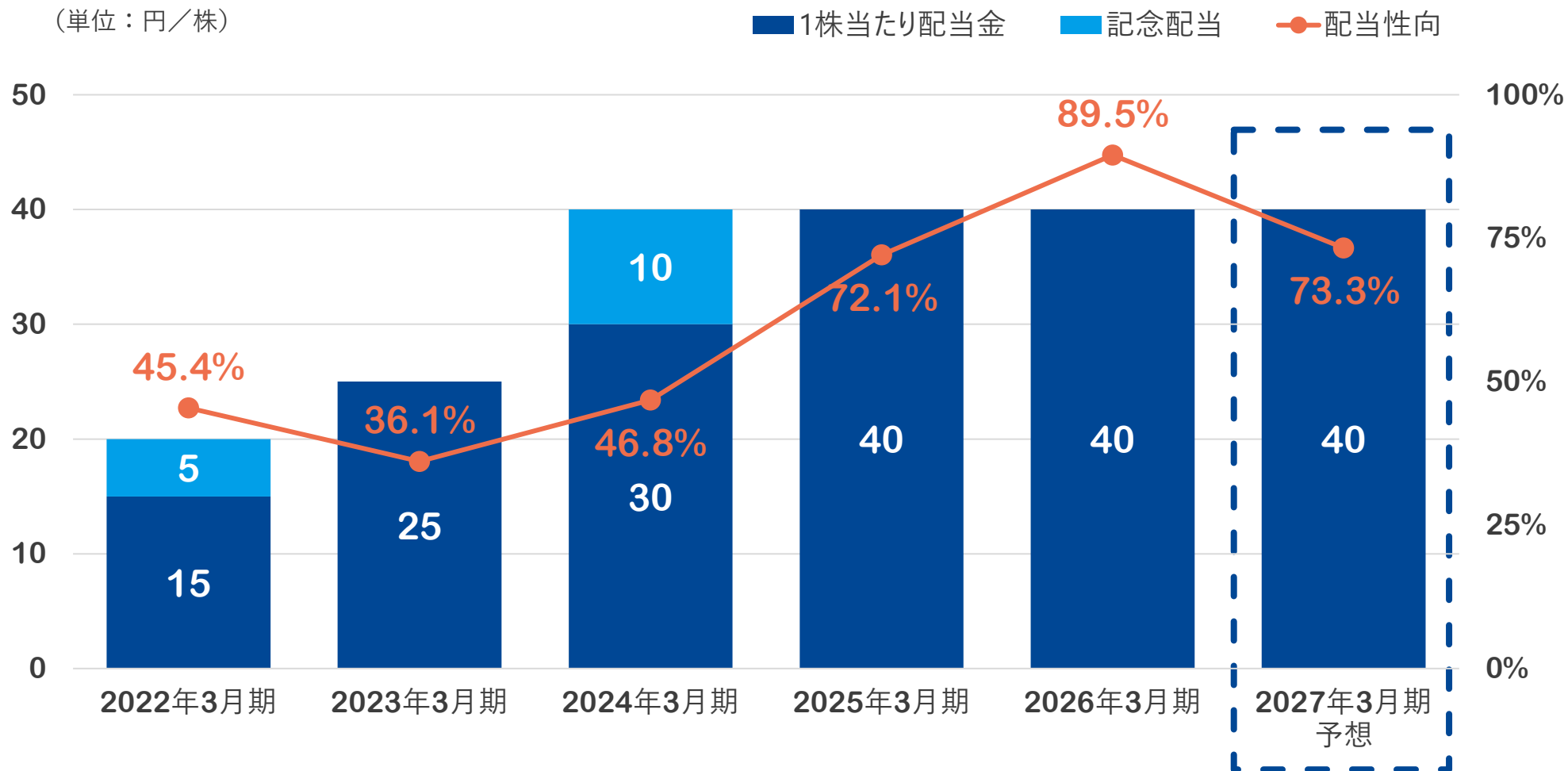
（単位：百万円）

■ 国内向け ■ 海外向け



# 株主還元：配当金の水準を維持

(単位：円/株)



※当社は2022年4月1日に株式分割（1：2）を実施しております。

2022年3月期以前の1株当たり配当金は、比較のために株式分割後の数値で記載しております。

ご清聴ありがとうございました