

# 2024年3月期（第22期） 第2四半期決算説明会

2023年11月8日

株式会社ジーダット



1. 2024年3月期 第2四半期決算概要

2. 下期拡販戦略と今後の取り組み

3. 2024年3月期 通期予想

# 2024年3月期第2四半期決算のポイント

売上高 前年同期比：9.2%減

営業利益	前年同期比：36.8%減
経常利益	前年同期比：24.7%減
四半期純利益	前年同期比：13.1%減

国内FPD\*・メモリ関連顧客向けの売上高が大きく減少

\* Flat Panel Display

海外市場向け売上高はHOTSCOPE\*の拡販効果で横ばい

\* フォトマスクデータブラウザ

外国税額控除・繰延税金資産計上等で純利益の減少は緩和

# 上半期実績 – 前年同期比・計画比 –

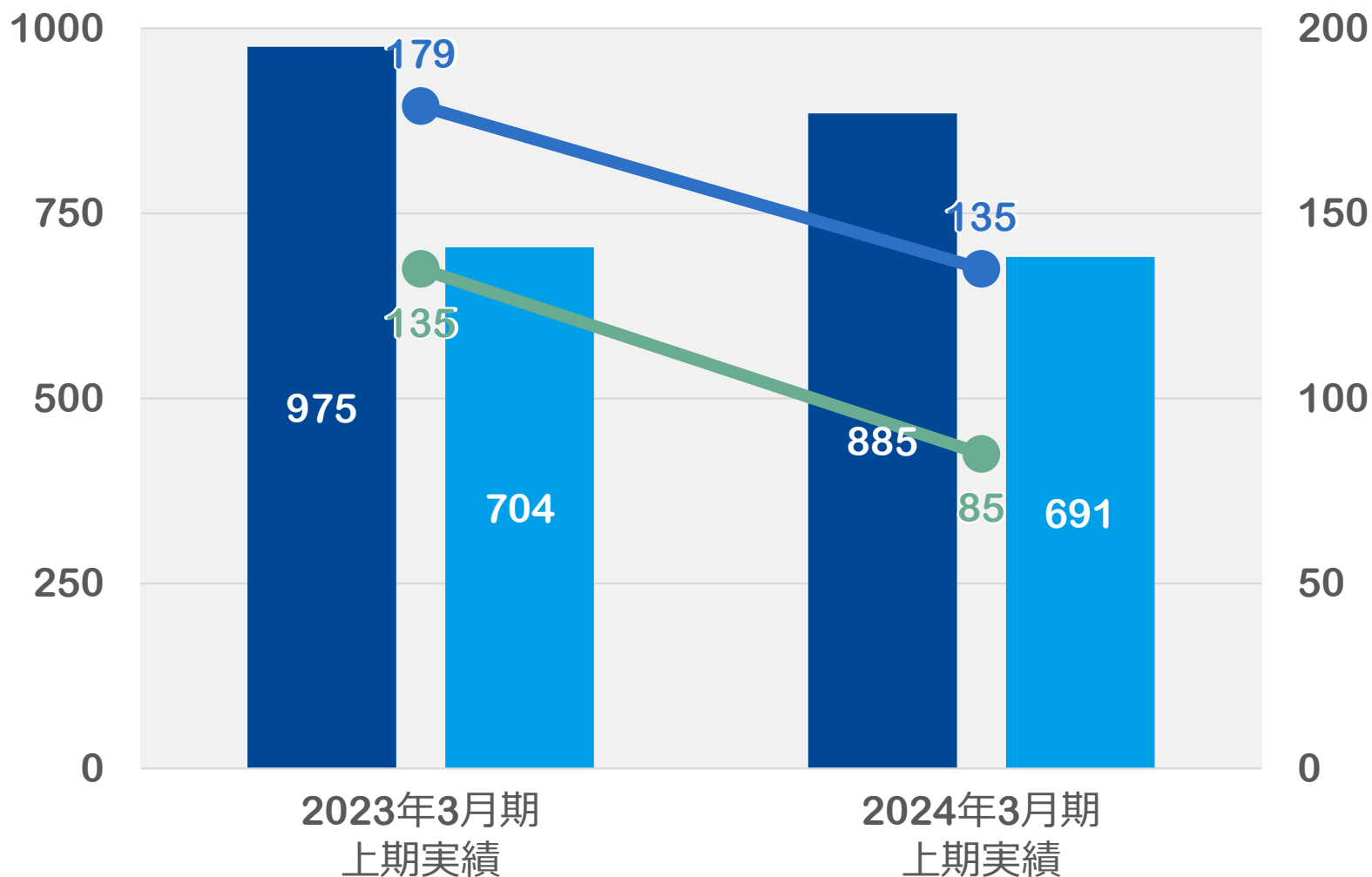
(単位：百万円)	2023年3月期 上半期実績	2024年3月期上半期			
		期初計画	実績	前年 同期比	計画比
売上高	975	1,044	885	△ 9.2%	△ 15.2%
売上総利益 (率)	655 67.2%	626 60.0%	578 65.3%	△ 11.8%	△ 7.7%
販売費及び 一般管理費	520	521	492	△ 5.3%	△ 5.6%
営業利益	135	105	85	△ 36.8%	△ 18.5%
経常利益	179	126	135	△ 24.7%	+7.1%
四半期純利益	153	107	133	△ 13.1%	+24.2%

外国税額控除  
繰延税金資産計上等

# 上半期売上高・利益 – 前年同期比 –

(単位：百万円)

■売上高 ■固定費 ●営業利益 ●経常利益



売上高の減少に伴い  
営業利益も減少  
営業外収益の増加  
(助成金収入増、為  
替差益等)により経常  
利益の減少が緩和

# 貸借対照表 — 前期末比 —

(単位：百万円)	2023年 3月末	2023年 9月末	差異		2023年 3月末	2023年 9月末	差異
<b>(資産の部)</b>				<b>(負債の部)</b>			
<b>I 流動資産</b>	4,180	4,033	△ 146	<b>I 流動負債</b>	1,184	1,018	△ 166
1 現金及び預金	3,644	3,603	△ 40	1 買掛金	115	25	△ 90
2 受取手形及び売掛金	313	178	△ 134	2 未払法人税等	21	20	△ 1
3 電子記録債権	167	187	20	3 賞与引当金	94	79	△ 14
4 仕掛品	0	—	0	4 前受金	866	794	△ 72
5 原材料	0	0	0	5 その他	86	99	13
6 その他	54	62	7	<b>II 固定負債</b>	3	3	—
<b>II 固定資産</b>	310	328	18	資産除去債務	3	3	—
1 有形固定資産	31	26	△ 5	<b>負債合計</b>	1,188	1,022	△ 166
2 無形固定資産	22	21	△ 1	<b>(純資産の部)</b>			
3 投資その他の資産	256	281	24	<b>I 株主資本</b>	3,302	3,339	37
(1)投資有価証券	124	145	21	1 資本金	762	762	—
(2)繰延税金資産	80	90	9	2 資本剰余金	893	893	—
(3)その他	50	45	△ 5	3 利益剰余金	1,675	1,712	37
				4 自己株式	△ 28	△ 28	—
				<b>純資産合計</b>	3,302	3,339	37
<b>資産合計</b>	4,490	4,362	△ 128	<b>負債純資産合計</b>	4,490	4,362	△ 128

# キャッシュフロー計算書 – 前年同期比 –

(単位：百万円)

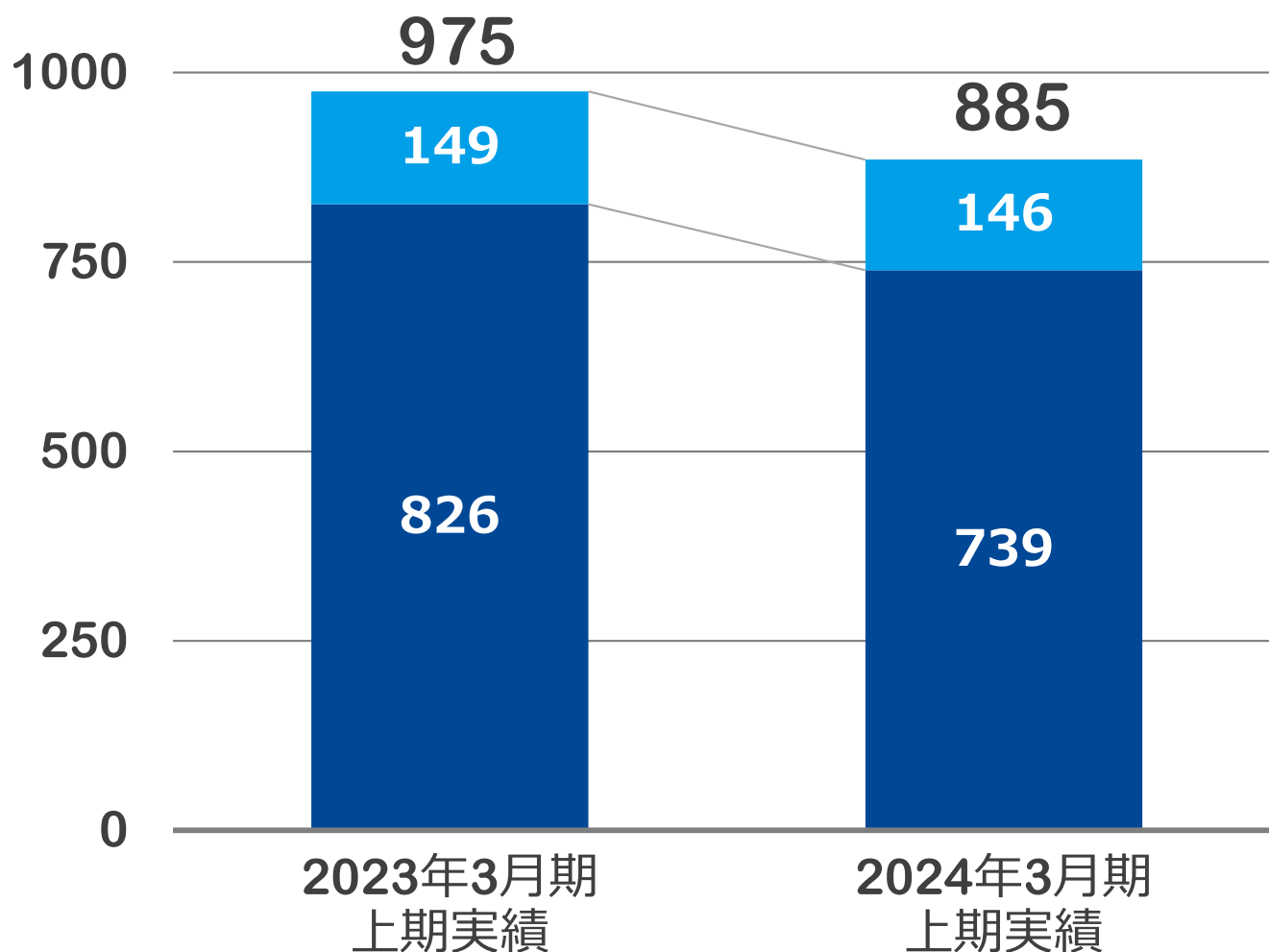
	2022年4月1日 ～ 2022年9月30日	2023年4月1日 ～ 2023年9月30日	差異
I 営業活動によるキャッシュ・フロー	358	53	△ 304
II 投資活動によるキャッシュ・フロー	△ 26	△ 3	23
III 財務活動によるキャッシュ・フロー	△ 74	△ 96	△ 21
IV 現金及び現金同等物に係る換算差額	2	1	△ 0
V 現金及び現金同等物の増減額(減少：△)	258	△ 44	△ 303
VI 現金及び現金同等物の期首残高	2,525	2,710	185
VII 現金及び現金同等物の期末残高	2,784	2,665	△ 118

# 地域別売上高（国内/海外）

－前年同期比－

(単位：百万円)

■ 国内 ■ 海外



国内FPD・メモリ顧客向け  
等の製品・ソリューション売  
上高が減少

海外

△2  
(△1.7%)

国内

△86  
(△10.5%)

前年同期比

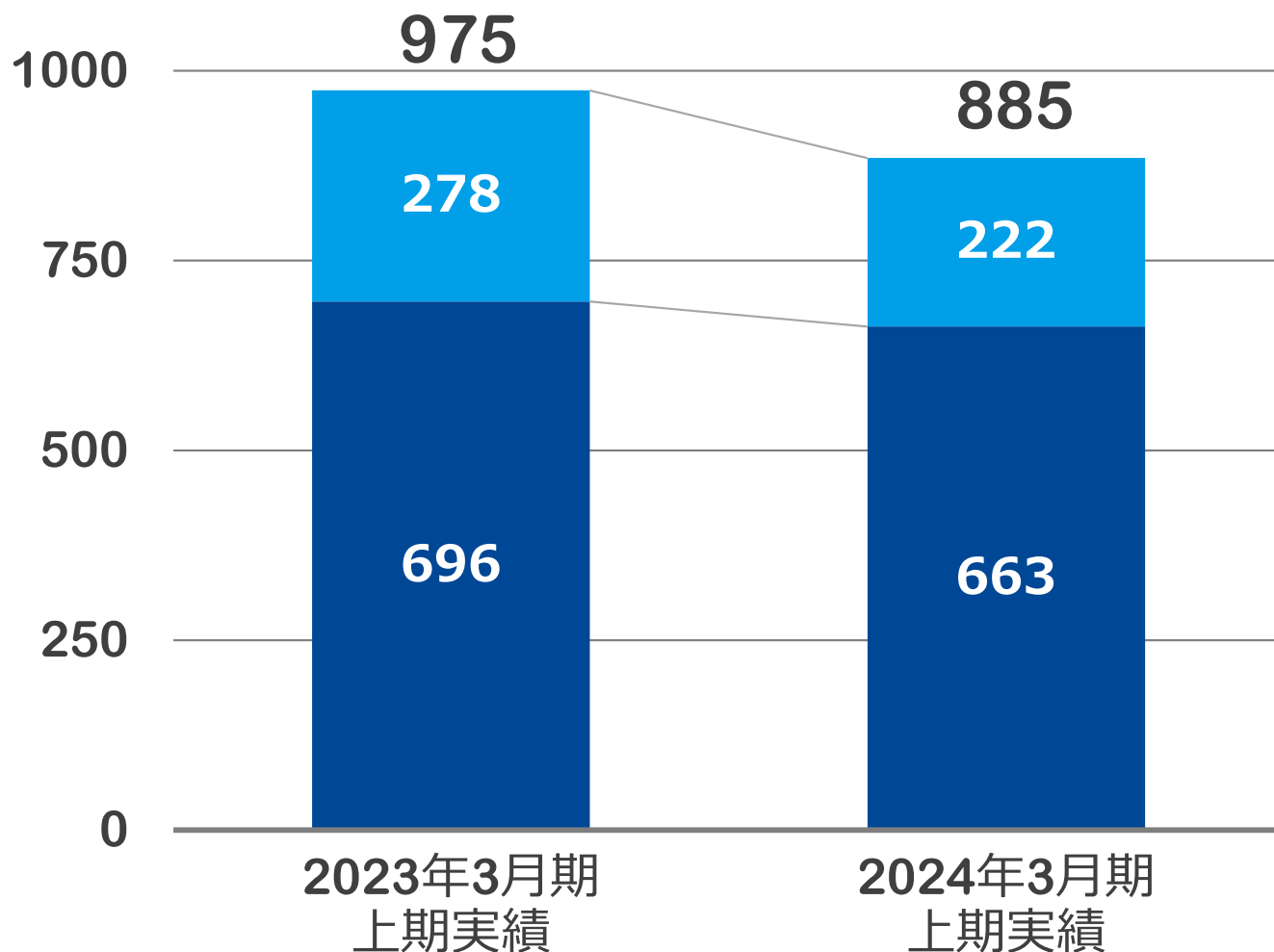


# 市場別売上高（半導体/FPD\*） - 前年同期比 -


\* FPD : Flat Panel Display etc.

(単位：百万円)

■ 半導体 ■ FPD



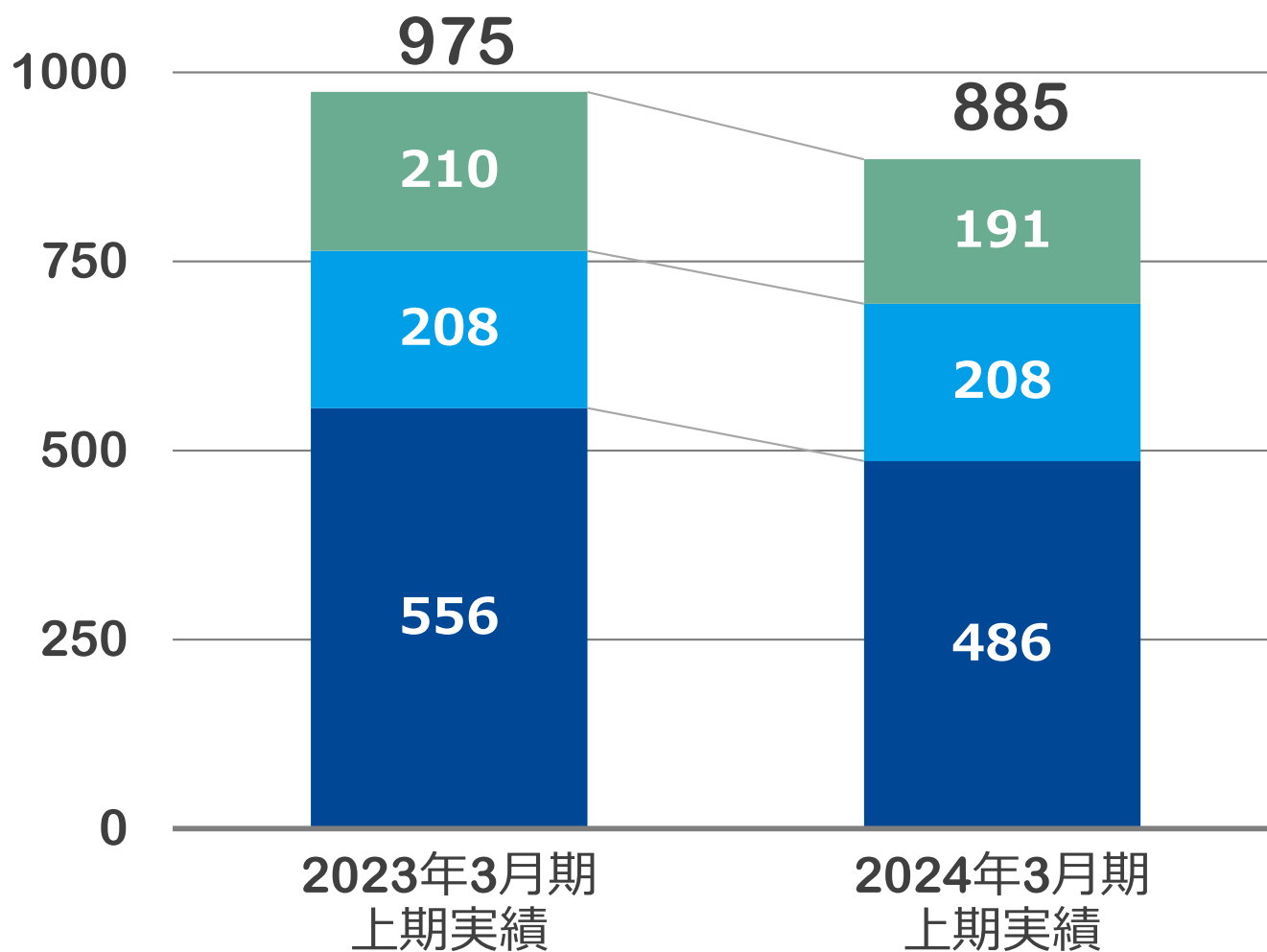
半導体・FPD市場向けの売上高が共に減少




# 事業別売上高（製品/サービス/ソリューション）－前年同期比－

(単位：百万円)

■ 製品 ■ サービス ■ ソリューション



FPD・メモリ顧客向け等の  
製品・ソリューション売上高  
が減少

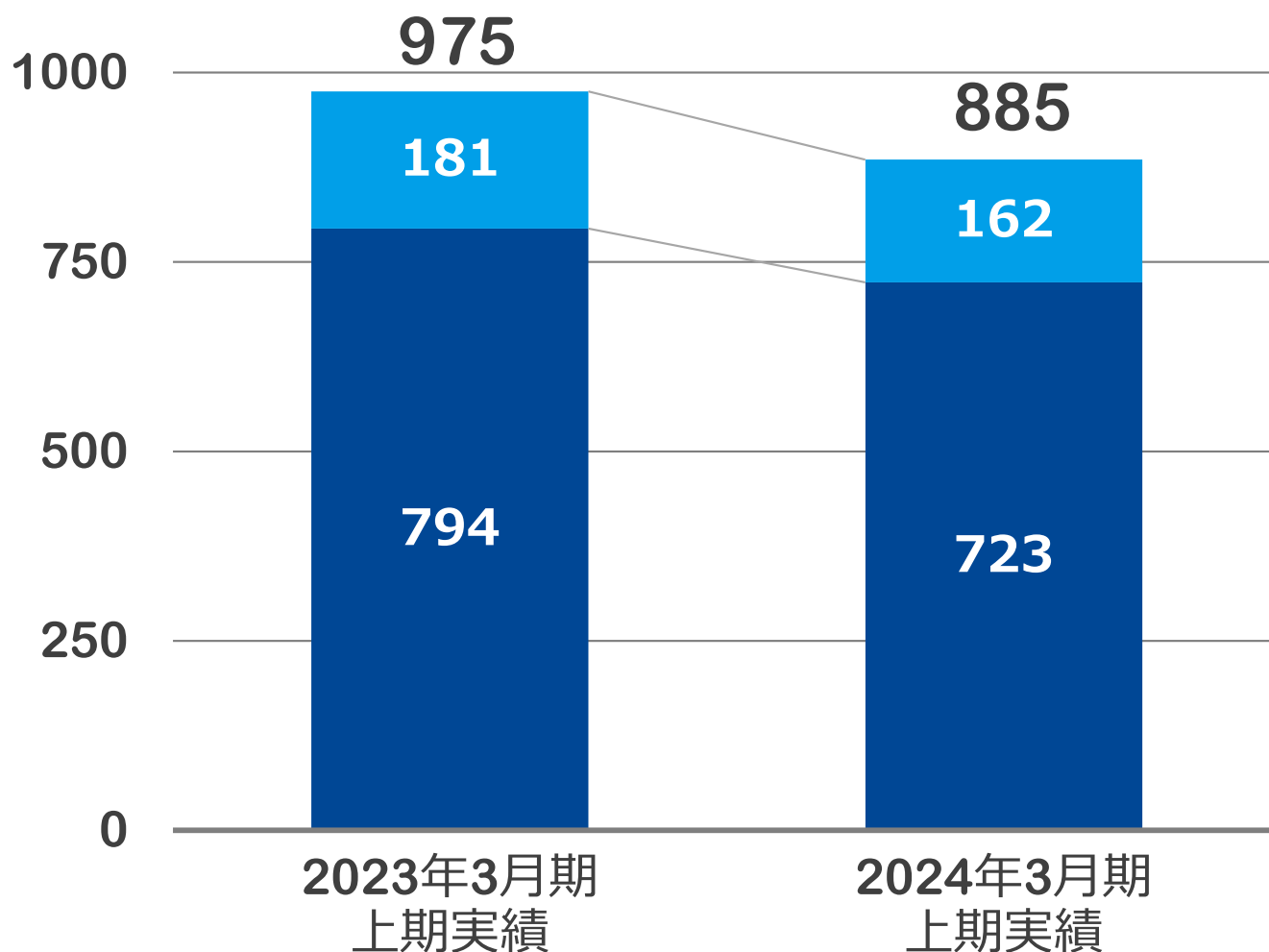


# 製品区分別売上高（自社開発/代理販売）

－ 前年同期比 －

(単位：百万円)

■ 自社開発製品 ■ 代理販売製品



特に自社開発製品・ソリューションの売上高が減少

代理販売  
製品

△ 18  
(△ 10.4%)

自社開発  
製品

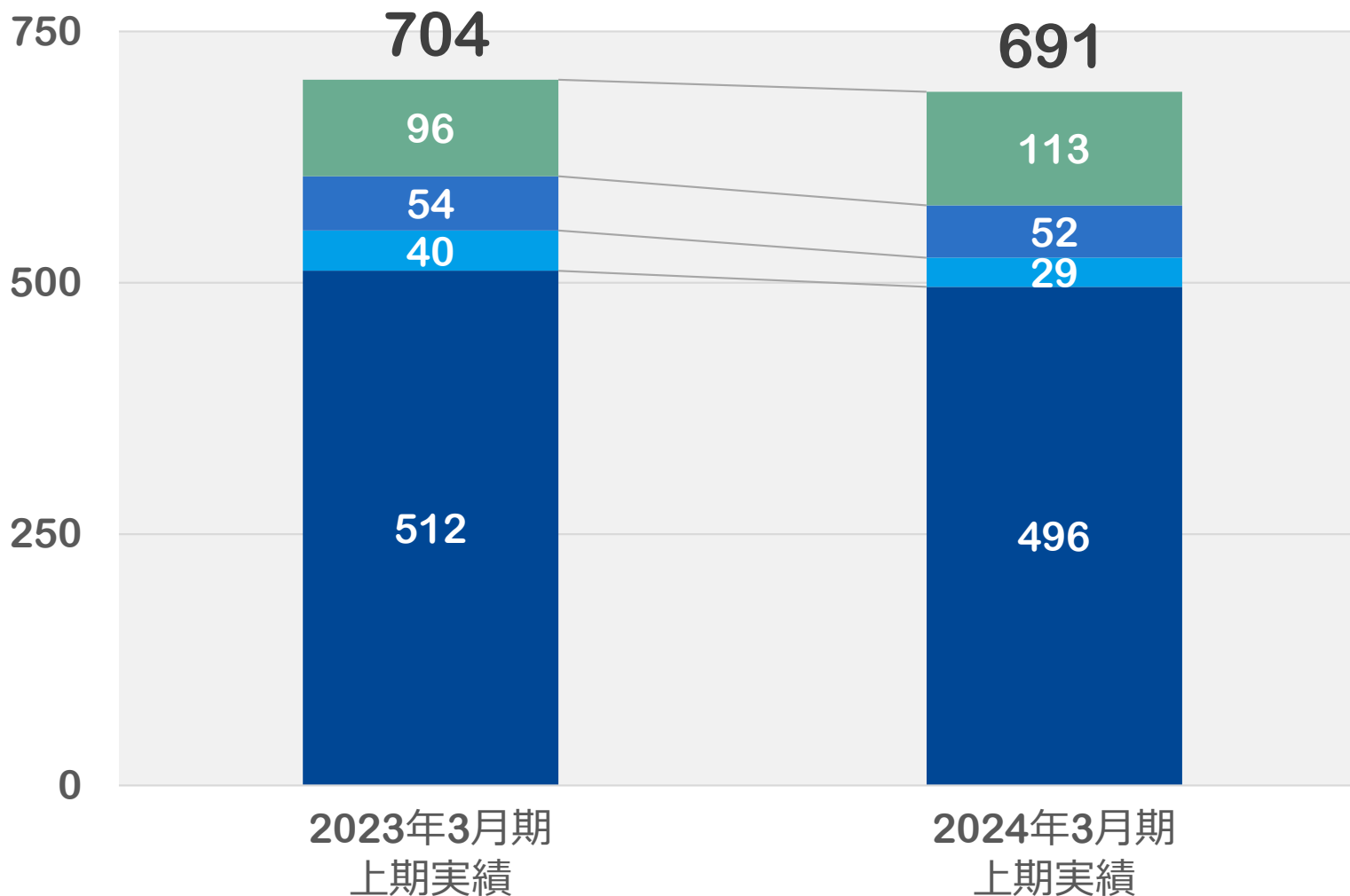
△ 70  
(△ 8.9%)

前年同期比

# 固定費内訳 – 前年同期比 –

(単位：百万円)

■ 人件費 ■ 外注費 ■ 建物関係/減価償却費 ■ その他経費



販促活動の活性化により販促費、出張費等は増加

人件費、外注費等は抑え気味に推移

# 上半期概況

## 半導体

- ◆回復する兆しが見えて来た
  - ◆スマートフォン関連は厳しい状況から回復の兆しが...
  - ◆車載等の特定分野では引き続き「半導体不足」の状況
  - ◆デバイス設計委託需要は国内回帰が進行中

## FPD

- ◆厳しい状況から付け出しつつある
  - ◆中小型パネルはスマートウォッチやHMD\*等による底堅い需要により堅調に推移
  - ◆大型パネルは厳しい状況に底打ち感が出て来た

\* Head Mounted Display

# トピックス

- ◆ **SX-Meister V15.0**をリリース
  - ◆ アナログLSIの設計自動化機能を更に拡張
  - ◆ パワーデバイス解析機能の拡張 + 性能アップ
- ◆ **プライベートセミナー : JSS\***を開催
  - ◆ 4年ぶりにリアル開催
  - ◆ 運用事例、ロードマップ、新製品等を情報発信
- ◆ **代理販売品のラインナップ**を拡充
  - ◆ **ParadiseWorld2**(NTTデータ数理システム社製)の最新版を販売開始
  - ◆ 新たに**IHI社(日)**, **Lorentz社(米)**, **EXCEEDA社(中)**製品を販売開始

\* JEDAT Solution Seminar

1. 2024年3月期 第2四半期決算概要

2. 下期拡販戦略と今後の取り組み

3. 2024年3月期 通期予想

# 下期拡販戦略と今後の取り組み（1）

## ◆ 製品開発・販売

- ◆ 主力製品の更なる機能強化と販促活動の強化
  - ・ 新規リリース品の販促・情報発信活動を促進
  - ・ 大学・高専・企業との連携を強化
- ◆ 製品・サービスの領域を拡大
  - ・ 新規代理販売品の獲得と販促活動を加速
- ◆ 海外半導体市場向け活動を強化
  - ・ 「プラットフォーム」戦略を継続
  - ・ **HOTSCOPE**の拡販活動を促進



## 下期拡販戦略と今後の取り組み（2）

### ◆ ソリューション・ビジネス

#### ◆ EDAソフトウェア受託サービスの拡張

- デバイス製造装置メーカーとの連携を継続
- 半導体後工程分野への進出

#### ◆ デバイス設計受託サービスの拡大

- 受託可能な設計量の拡張
- 国内新規顧客の開拓活動を継続

1. 2024年3月期 第2四半期決算概要

2. 下期拡販戦略と今後の取り組み

3. 2024年3月期 通期予想

## 2024年3月期 通期のポイント

**主力製品等の開発・機能強化活動を継続**

**販売促進活動の活性化＋効率化（ハイブリッド主体）**

**オープン・イノベーション活動の継続**

**新規代理販売品の発掘／開拓／販促活動**

## 通期予想 – 前年同期比 –

	2023年3月期 実績	2024年3月期予想	
		期初計画	前年同期比
売上高	2,017	2,200	+9.0%
営業利益	267	290	+8.6%
経常利益	317	328	+3.3%
当期純利益	266	270	+1.4%

**ご清聴いただきまして  
ありがとうございました**