



郵便はがき



料金後納
郵便

株主通信

第11期上半期

自平成24年4月1日 至平成24年9月30日



株式会社ジーダット <証券コード:3841>

株主名簿管理人 事務取扱所

みずほ信託銀行株式会社 証券代行部

〒168-8507 東京都杉並区と泉2-8-4

電話お問合せ先 0120-288-324(フリーダイヤル)

中面にお知らせがあります。万一ぬれている場合はよく乾かしてからご覧ください。

Webサイトのご案内



決算説明会
映像配信

2012/11/7

平成25年3月期

第2四半期決算説明会

<http://www.jedat.co.jp/ir>

ジーダットIRサイトにて、平成25年3月期 第2四半期決算説明会(アナリスト向け)の動画を配信しています。

IRサイト (<http://www.jedat.co.jp/ir>) のTOPページから、左のアイコンをクリックするとご覧いただけます。

配信期間: 2013年1月24日 まで

株式数及び株主数 (平成24年9月30日現在)

発行可能株式総数	78,000株
発行済株式総数	19,500株
株主数	609名

株主メモ

上場市場	大阪証券取引所 JASDAQ(スタンダード)
事業年度	4月1日から翌年3月31日まで
定時株主総会	毎年6月
配当基準日	3月31日
株式の売買単位	1株
株主名簿管理人	東京都中央区八重洲一丁目2番1号 みずほ信託銀行株式会社
公告掲載方法	電子公告とし、次の当社ホームページに掲載します。 http://www.jedat.co.jp/ ただし、事故その他やむを得ない事由により、電子公告をすることができない場合は、日本経済新聞に掲載します。

会社概要

商号	株式会社ジーダット(Jedat Inc.)
所在地	〒103-0004 東京都中央区東日本橋3-4-14 OZAWAビル
代表者	代表取締役社長 河内 一往
営業開始	平成16年2月2日
資本金	760,007,110円
事業内容	電子回路・半導体集積回路・液晶モジュール等設計支援のためのソフトウェア開発・販売及びコンサルテーション
関連会社	株式会社ジーダット・イノベーション(Jedat Innovation Inc.) 福岡県北九州市若松区ひびきの2-5 情報技術高度化センター 績達特軟件(北京)有限公司(Jedat China Software Inc.) 北京市西城区新街口外大街28号B座409-412室 URL http://www.jedat-soft.com.cn

株主の皆様へ

株主の皆様におかれましては、平素より当社企業グループに格別のご支援を賜り厚く御礼申し上げます。当社企業グループの平成25年3月期上半期の業績をご送付申し上げます。

当上半期における当社企業グループの主要顧客である国内半導体ならびにFlat Panel Display (FPD) 業界は極めて厳しい事態が続く、設計設備に対する投資は大幅に抑制され設計者数も減少を続けております。当社企業グループは、このような景況に対応すべく、中国ならびに韓国のFPD市場向けの販売力を強化するとともに、新たに海外半導体市場に向けて世界最大規模の業界展示会への出展や、海外向けに特化した新製品のリリース等の施策に積極的に取り組んでまいりました。また国内市場向けにも設計信頼性確保を目的とする製品を新たに投入し、さらに現在注目されているパワー半導体向けやタッチパネル向けの製品を中心にした営業活動を展開することにより、新たな需要の掘り起こしを行ってまいりました。

しかしながら短期的には成果は限られたものとなり、第2四半期連結累計期間の売上高は、前年度から15.4%減少して5億73百万円、営業損失は74百万円となりました。厳しい業界内の動向をふまえて、人件費ならびに不要不急の経費を削減し固定費の圧縮に努めました結果、経常損失は25百万円と、ほぼ計画通りの結果となりました。

当下半期は、国内市場ではモバイルや自動車など活気のある業界に、海外市場では高精度・有機EL分野にそれぞれフォーカスして拡販することで、当初計画売上高の達成を目指すとともに、引き続き固定費の圧縮を継続して、利益の確保に努めてまいります。

株主の皆様には引き続き、変わらぬご理解とご支援を賜りますよう、どうかよろしくお願い申し上げます。

代表取締役社長 河内 一往

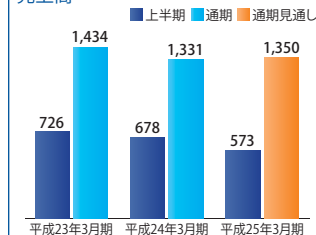


第2四半期累計期間 セグメント別売上高 (単位:百万円)

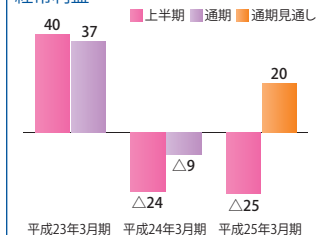
	平成24年3月期	平成25年3月期			
	実績	計画	実績	前年同期比	計画比
製品	347	362	277	△20.2%	△23.3%
サービス	330	298	296	△10.3%	△0.5%
半導体市場	360	346	307	△14.5%	△11.3%
FPD市場	318	313	266	△16.3%	△15.0%
自社開発製品	589	577	508	△13.8%	△12.0%
代理販売製品	88	82	65	△26.0%	△20.4%
売上高合計	678	660	573	△15.4%	△13.0%

財務ハイライト (単位:百万円)

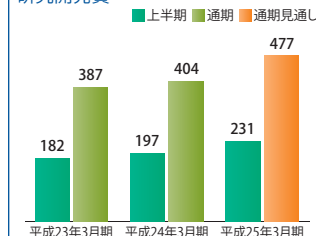
売上高



経常利益



研究開発費



総資産・自己資本

