

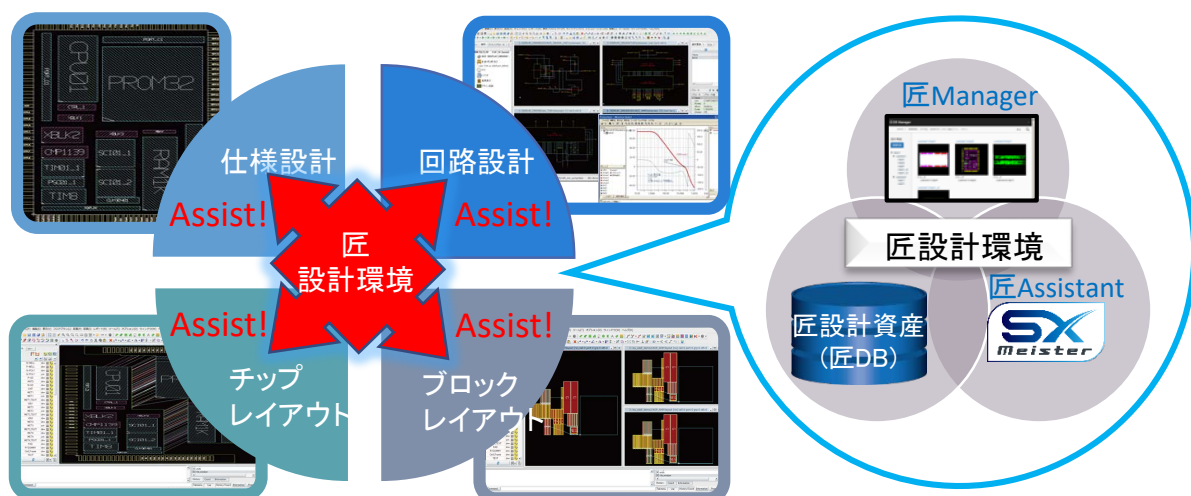


高品質な設計を支援するAIベースの新設計環境

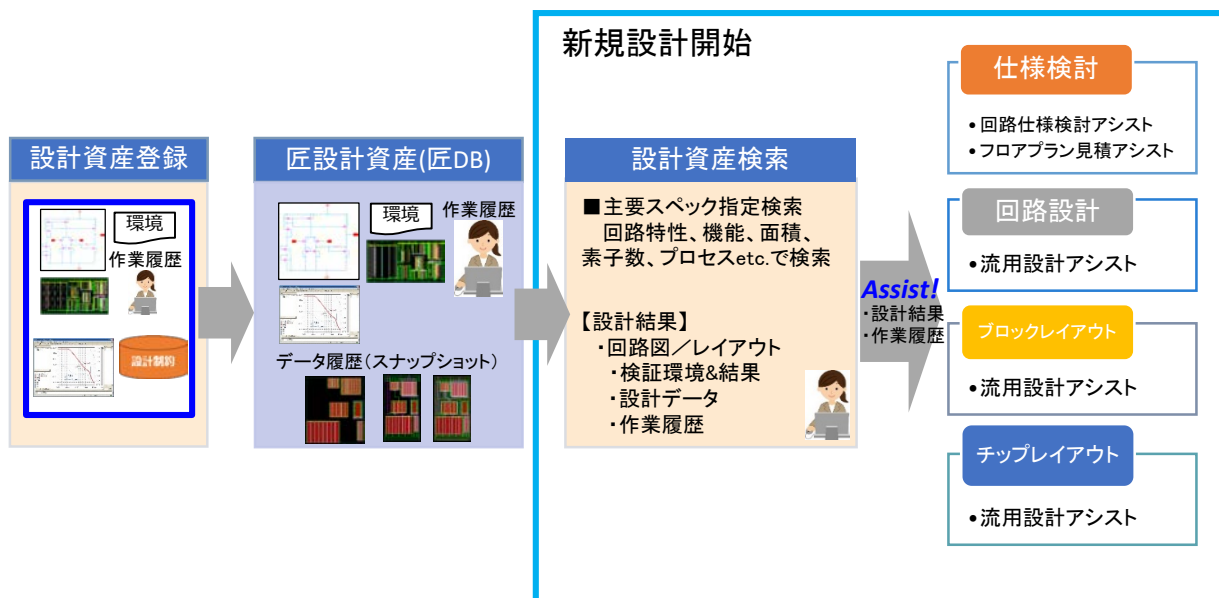
SX-Meister匠設計環境

『高品質な製品設計をスピーディーにアシスト！』

- 作業履歴を使用した対話ツールの作業・操作アシスト
- 設計制約/テンプレートを使用した対話/自動設計のアシスト
- 流用設計を飛躍的に効率化



■匠設計環境概要



■基本構成

- 匠Manager
 - Webブラウザ上で操作する管理者向け機能
 - 匠設計環境設定
 - 設計資産の登録、検索、ダウンロード、参照、削除..etc.
- 匠Assistant
 - Asca-Advanced/Ismo-Advancedで動作するアシスト機能
 - 設計資産の登録
 - 作業履歴による作業アシスト

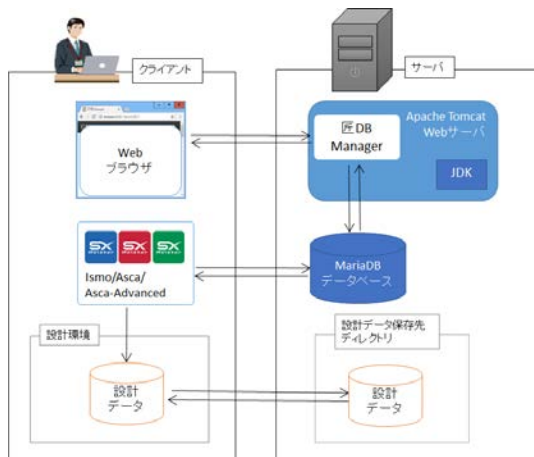


■動作環境

• 匠設計環境の構築

匠設計資産(匠DB)は、サーバ上に構築し、クライアントである設計環境からアクセス

- Webブラウザ(Google Chrome)
Webサーバで匠Managerを使用
- Apache Tomcat Webサーバ
匠Managerを立ち上げるためのWebサーバ
Java実行のためJava Development Kitを使用
- MariaDB データベース
設計情報やスナップショット、作業履歴を管理



■サポートプラットフォーム

- Windows/Linux

詳しくは[こちら](#)からお問い合わせください。